



# Estudio de Opinión Pública para conocer la cultura política en la CDMX

Resumen de Resultados

Abril de 2018



# CONTENIDO

---

## PLANTEAMIENTO METODOLÓGICO

1. Ficha Técnica

## RESULTADOS DE LA INVESTIGACIÓN

1. Perfil de los entrevistados
2. Los mexicanos y la política
3. Democracia y participación política
4. Conclusiones



<b>FICHA TÉCNICA</b>	
<b>Tamaño de la muestra</b>	<b>1,200 entrevistas</b>
<b>Margen de error</b>	<b>Resultados con un nivel de confianza de 95% y un margen de error de +/- 2.9</b>
<b>Perfil del entrevistado</b>	<b>Mexicanos mayores de 18 años, residentes en la Ciudad de México.</b>
<b>Técnica de recolección</b>	<b>Cuestionario estructurado mediante visita domiciliaria.</b>
<b>Fechas de levantamiento</b>	<b>Del 20 al 22 de Abril del 2018.</b>



# 1. Perfiles de los entrevistados



SEXO		
TOTAL	HOMBRES	MUJERES
1,200	49%	51%

EDAD	
18 – 24	10%
25-29	8%
30-34	9%
35-39	10%
40-44	8%
45-49	7%
50-54	12%
55-59	9%
60 y más	27%



OCUPACIÓN	
Hogar (ama de casa)	22%
Trabaja por su cuenta	15%
Empleado de la IP	21%
Pensionado o jubilado	14%
Estudiante	8%
Desempleado	3%
Sector Público	6%
Profesor o maestro	2%
Empresario	1%
Trabajador del campo	2%
Obrero	4%
No sabe / No respondió	2%

NIVEL DE LA VIVIENDA	
Residencial – Clase Alta	1%
Acabados buenos – Clase media alta	13%
Acabados intermedios – Clase media	25%
Acabados sencillos – Clase baja / popular	50%
Sin acabados - Pobreza	10%
No sabe / No respondió	1%



## **2. Los mexicanos y la política**



¿Qué tan complicada le resulta la política?

Muy complicada	46%
Poco complicada	33%
Nada Complicada	15%
No sabe / No respondió	6%





Y por lo general, ¿qué tan interesado está usted en la política?

Mucho	18%
Poco	<b>56%</b>
Nada	23%
No sabe / No respondió	3%



En su opinión, ¿La política ayuda a mejorar la calidad de vida de los mexicanos?

Sí ayuda	31%
Ayuda en parte	<b>37%</b>
No ayuda	29%
No sabe / No respondió	3%



En una escala del 0 al 5, en donde 0 es que no existe corrupción y 5 que existe corrupción total, ¿Qué tanta corrupción cree que hay en México?

CORRUPCIÓN PAÍS	
0	1%
1	1%
2	2%
3	8%
4	12%
5	<b>75%</b>
No sabe / No respondió	1%



En una escala del 0 al 5, en donde 0 es que no existe corrupción y 5 que existe corrupción total, ¿Qué tanta corrupción cree que hay aquí en la Ciudad de México?

CORRUPCIÓN CDMX	
0	1%
1	3%
2	5%
3	14%
4	20%
5	<b>54%</b>
No sabe / No respondió	3%



En una escala del 0 al 5, en donde 0 es que no existe corrupción y 5 que existe corrupción total, ¿Qué tanta corrupción cree que hay en su colonia?

CORRUPCIÓN COLONIA	
0	2%
1	5%
2	7%
3	15%
4	18%
5	<b>52%</b>
No sabe / No respondió	1%



Acabar con la corrupción en nuestro país es:

Muy posible	6%
Posible	32%
Poco posible	41%
Nada posible	18%
No sabe / No respondió	3%



Qué tan de acuerdo está con las siguientes frases...

	Totalmente de acuerdo	De acuerdo	En desacuerdo	Totalmente en desacuerdo	No sabe / No respondió
El gobierno debe resolver los problemas de la sociedad.	33%	<b>42%</b>	17%	6%	2%
La sociedad debe resolver sus propios problemas sin recurrir al gobierno.	26%	<b>36%</b>	24%	12%	2%
Los problemas de la sociedad deben ser resueltos con la participación de la sociedad y el gobierno.	36%	<b>48%</b>	9%	4%	3%



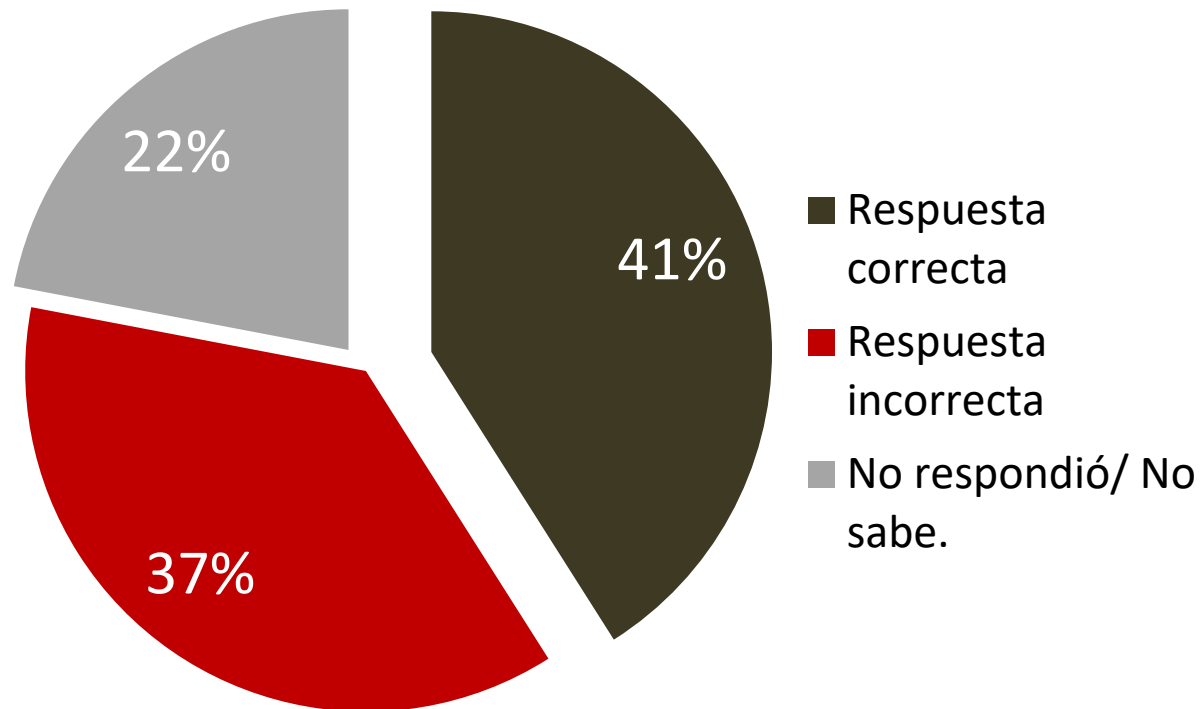
## ¿Qué tanto influyen los siguientes actores en la política de México?

	Mucho	Algo	Poco	Nada	No sabe / No respondió
Las grandes empresas	33%	<b>42%</b>	17%	6%	2%
Los partidos políticos	<b>37%</b>	35%	19%	7%	2%
El Presidente	36%	<b>48%</b>	9%	4%	3%
Las agrupaciones ciudadanas	20%	25%	<b>30%</b>	23%	2%
Los sindicatos	26%	<b>33%</b>	22%	17%	2%
Los ciudadanos	12%	29%	<b>31%</b>	26%	2%



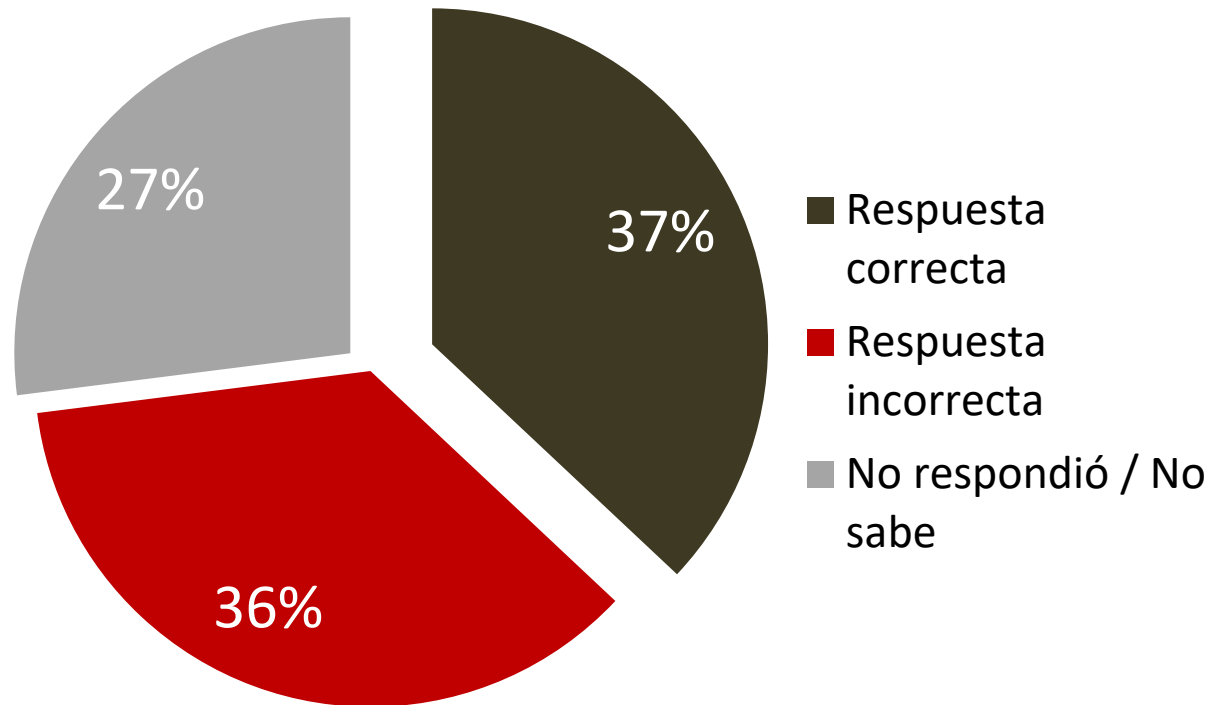


¿Sabe cuánto tiempo duran los diputados federales en el cargo?\*





¿Me podría mencionar cuáles son los tres poderes de la unión?\*





# **3. Democracia y participación política**



¿Con cuál de las siguientes frases está usted más de acuerdo?

La democracia es preferible a cualquier otra forma de gobierno.	<b>55%</b>
En algunas circunstancias, un gobierno autoritario puede ser preferible a uno democrático.	23%
A la gente como uno le da lo mismo un régimen democrático que uno autoritario.	19%
No sabe / No respondió	3%

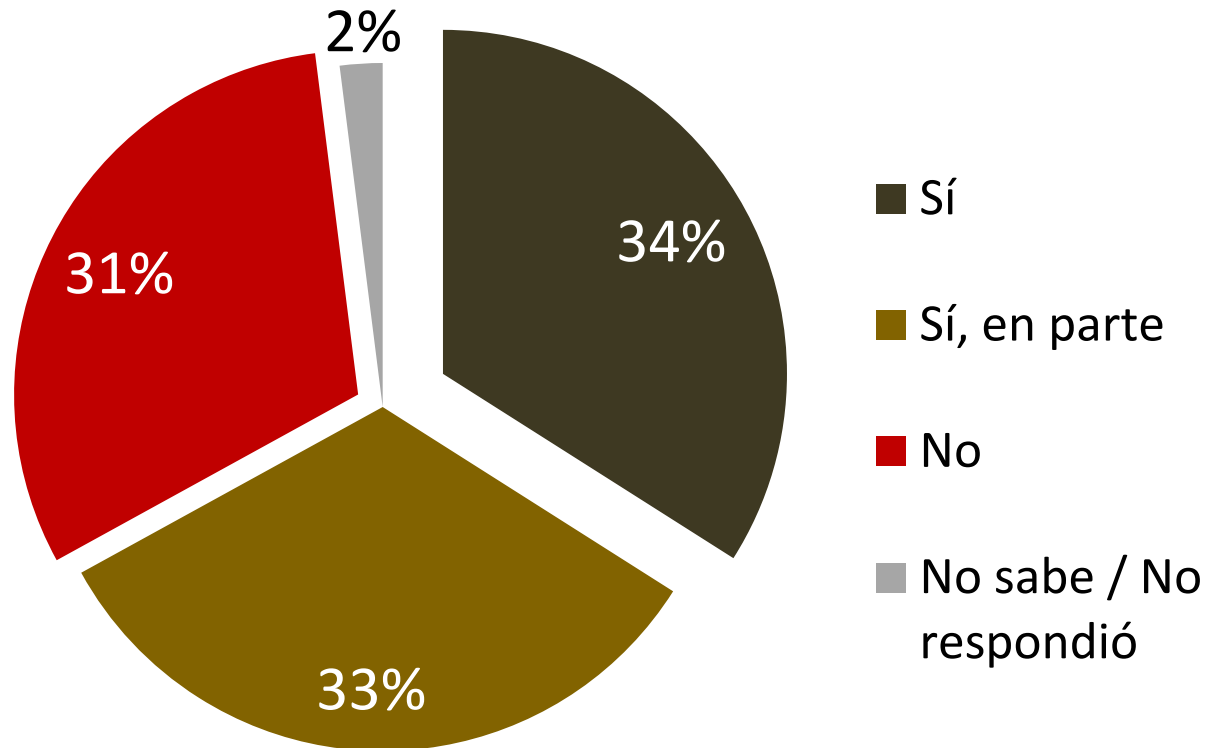


Qué tan de acuerdo está con las siguientes frases...

	Muy de acuerdo	De acuerdo	En desacuerdo	Totalmente en desacuerdo	No sabe / No respondió
La democracia es peligrosa porque puede causar problemas.	8%	31%	<b>44%</b>	11%	6%
Un gobierno duro haría funcionar mejor al país.	13%	30%	<b>39%</b>	15%	3%
El actual gobierno es más autoritario que democrático.	15%	<b>45%</b>	30%	9%	1%



¿México vive o no en un régimen democrático?





¿Qué calificación le da al grado de democracia de México, en donde 0 es nada democrático y 10 es totalmente democrático?

NIVEL DE DEMOCRACIA	
De 0 a 2	19%
De 3 a 4	<b>35%</b>
De 5 a 6	30%
De 7 a 8	11%
De 9 a 10	5%



¿Qué calificación le da a la democracia por su capacidad para resolver problemas?

CAPACIDAD PARA RESOLVER PROBLEMAS	
De 0 a 2	16%
De 3 a 4	<b>35%</b>
De 5 a 6	28%
De 7 a 8	12%
De 9 a 10	9%





¿Qué tan satisfecho se encuentra con la democracia que tenemos hoy en México?

Muy satisfecho	6%
Satisfecho	24%
Ni satisfecho ni insatisfecho, me da igual	18%
Poco satisfecho	34%
Nada satisfecho	14%
No sabe / No respondió	4%



Si tuviera que elegir entre la democracia y el desarrollo económico, ¿Cuál considera más importante?

El desarrollo económico	<b>55%</b>
La democracia	22%
Ambos aspectos son igual de importantes	20%
Me da lo mismo	1%
No sabe / No respondió	2%



Y pensando en el futuro, ¿cree usted que la democracia en México estará mejor o peor en el futuro?

Estará mejor	20%
Estará igual de bien	23%
Estará igual de mal	25%
Estará peor	<b>29%</b>
No sabe / No respondió	3%



Qué tan de acuerdo está con las siguientes frases...

	Muy de acuerdo	De acuerdo	En desacuerdo	Totalmente en desacuerdo	No sabe / No respondió
El voto de la mayoría debe decidir las acciones del gobierno.	30%	<b>59%</b>	8%	2%	1%
A los funcionarios públicos no les preocupa lo que piensa la gente.	22%	<b>55%</b>	15%	5%	3%
El gobierno debería someter a votación de los ciudadanos las decisiones más importantes.	30%	<b>57%</b>	10%	2%	1%
Los ciudadanos contribuyen a que haya corrupción.	<b>43%</b>	35%	12%	8%	2%



En una escala del 0 al 10, ¿Qué tanto confía en los siguientes medios de comunicación?

PRENSA	
De 0 a 2	12%
De 3 a 4	27%
De 5 a 6	<b>33%</b>
De 7 a 8	19%
De 9 a 10	9%

TELEVISIÓN	
De 0 a 2	10%
De 3 a 4	25%
De 5 a 6	<b>31%</b>
De 7 a 8	23%
De 9 a 10	11%



En una escala del 0 al 10, ¿Qué tanto confía en los siguientes medios de comunicación?

REDES SOCIALES	
De 0 a 2	16%
De 3 a 4	26%
De 5 a 6	<b>33%</b>
De 7 a 8	18%
De 9 a 10	7%

RADIO	
De 0 a 2	12%
De 3 a 4	<b>30%</b>
De 5 a 6	25%
De 7 a 8	24%
De 9 a 10	9%

En una escala del 0 al 10, ¿Qué tanto confía en las siguientes instituciones y actores?

IGLESIA	
De 0 a 2	6%
De 3 a 4	22%
De 5 a 6	<b>32%</b>
De 7 a 8	25%
De 9 a 10	15%

MAESTROS	
De 0 a 2	12%
De 3 a 4	21%
De 5 a 6	<b>30%</b>
De 7 a 8	26%
De 9 a 10	11%



En una escala del 0 al 10, ¿Qué tanto confía en las siguientes instituciones y actores?

GOBIERNO	
De 0 a 2	25%
De 3 a 4	<b>35%</b>
De 5 a 6	20%
De 7 a 8	14%
De 9 a 10	6%

PRESIDENTE DE LA REPÚBLICA	
De 0 a 2	32%
De 3 a 4	<b>34%</b>
De 5 a 6	16%
De 7 a 8	13%
De 9 a 10	5%





En una escala del 0 al 10, ¿Qué tanto confía en las siguientes instituciones y actores?

EJÉRCITO	
De 0 a 2	16%
De 3 a 4	23%
De 5 a 6	26%
De 7 a 8	<b>25%</b>
De 9 a 10	10%

CÁMARA DE DIPUTADOS	
De 0 a 2	25%
De 3 a 4	<b>32%</b>
De 5 a 6	22%
De 7 a 8	18%
De 9 a 10	3%



En una escala del 0 al 10, ¿Qué tanto confía en las siguientes instituciones y actores?

PARTIDOS POLÍTICOS	
De 0 a 2	25%
De 3 a 4	<b>33%</b>
De 5 a 6	21%
De 7 a 8	17%
De 9 a 10	4%

ORGANIZACIONES CIUDADANAS	
De 0 a 2	13%
De 3 a 4	18%
De 5 a 6	<b>28%</b>
De 7 a 8	25%
De 9 a 10	16%



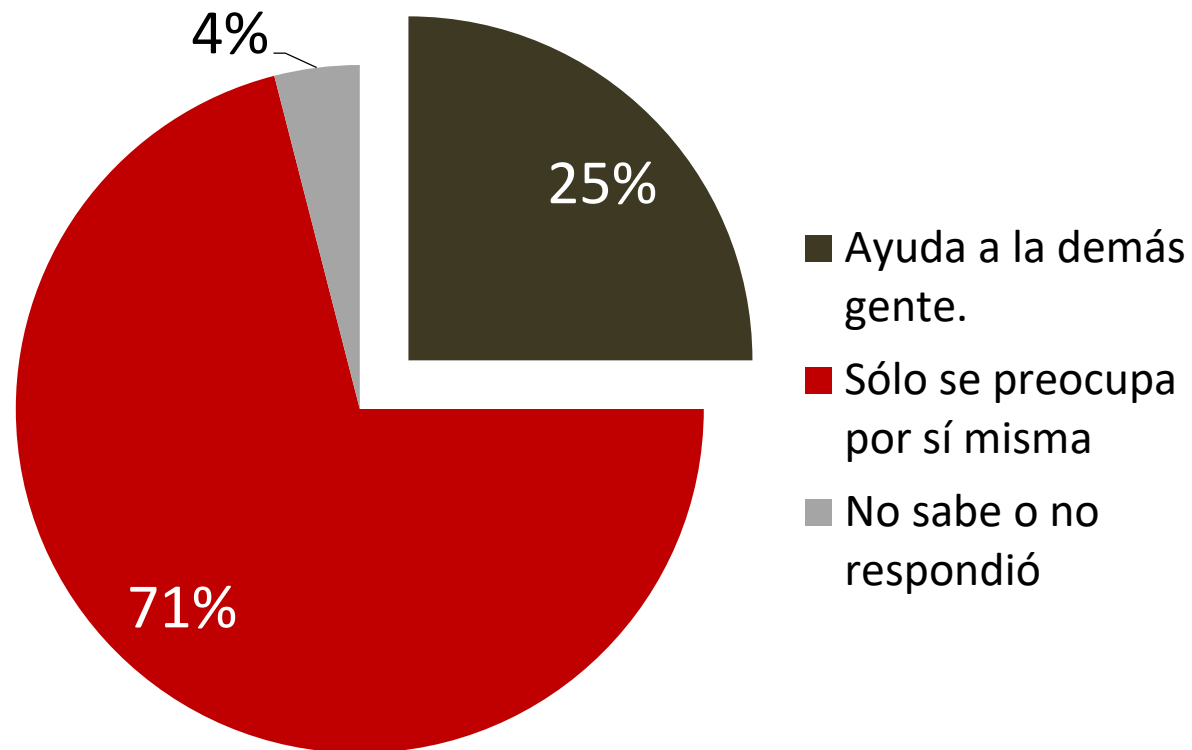
En una escala del 0 al 10, ¿Qué tanto confía en las siguientes instituciones y actores?

INE	
De 0 a 2	22%
De 3 a 4	<b>31%</b>
De 5 a 6	22%
De 7 a 8	16%
De 9 a 10	9%

JEFE DE GOBIERNO	
De 0 a 2	24%
De 3 a 4	26%
De 5 a 6	<b>28%</b>
De 7 a 8	13%
De 9 a 10	9%

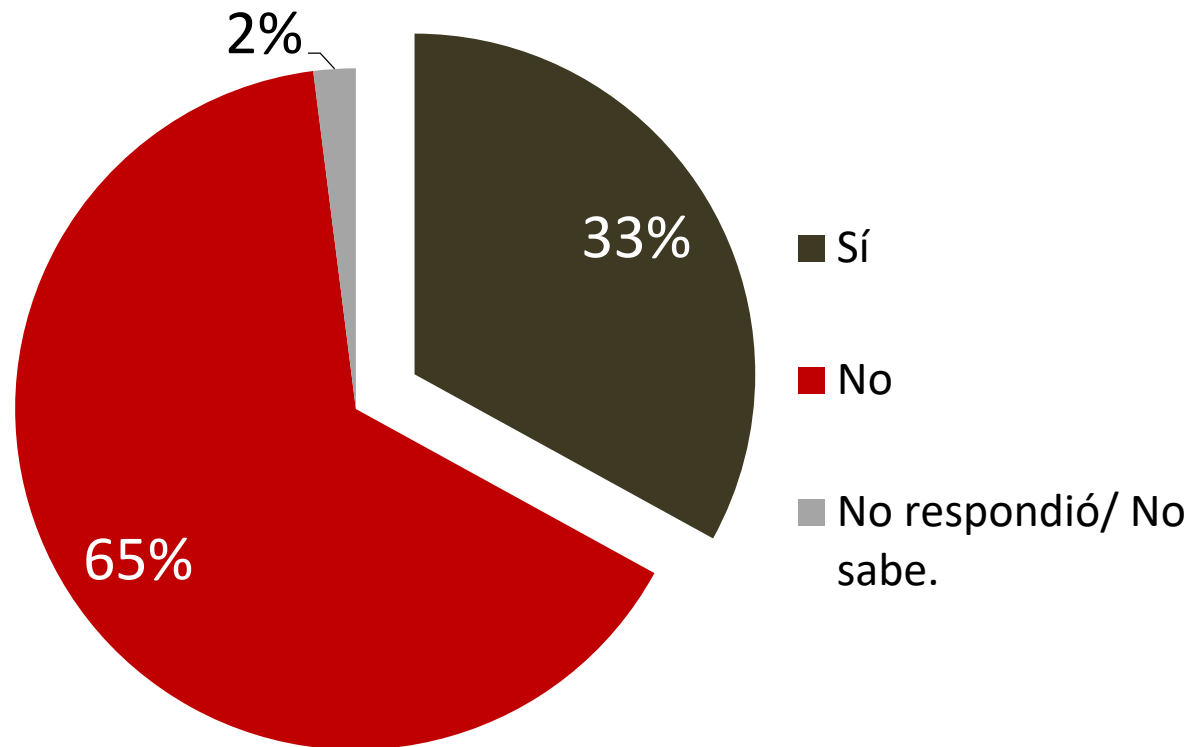


De manera general, usted diría que la gente...





De manera general, ¿usted diría que se puede confiar en la mayoría de las personas?





## ¿Qué significa para usted ser ciudadano (a) de México?



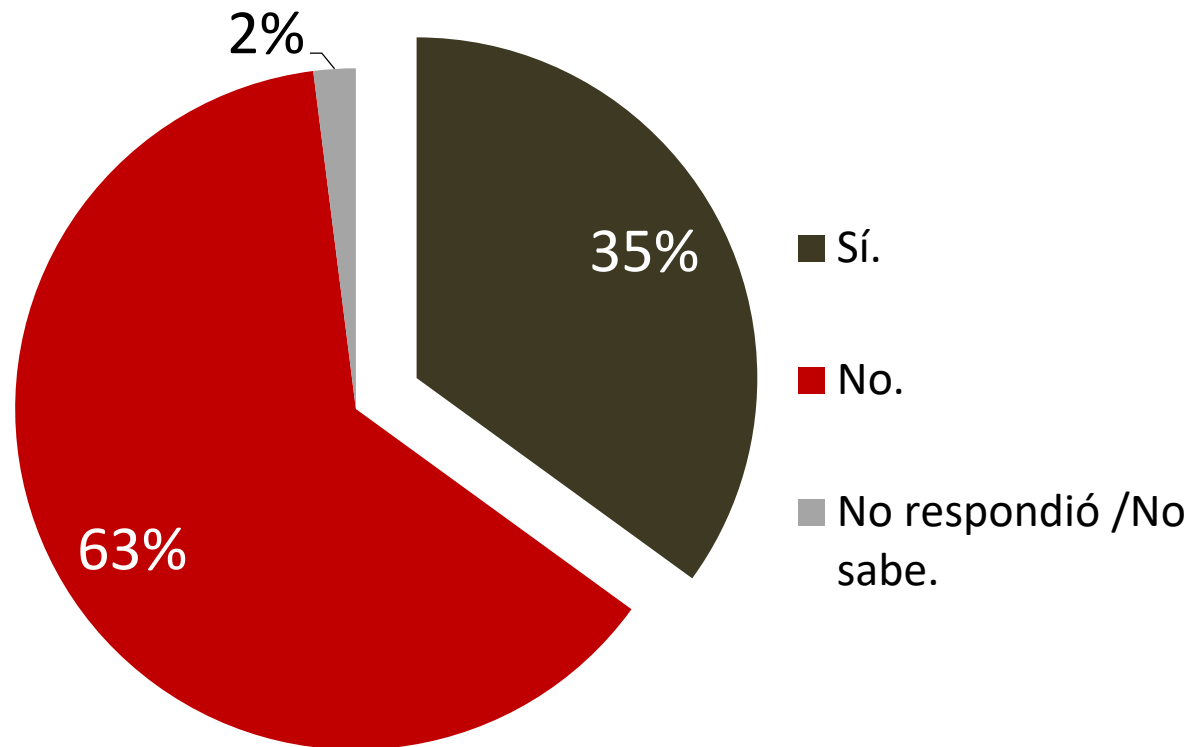


¿Qué tanto los ciudadanos como usted pueden influir en las decisiones del gobierno?

Mucho	17%
Poco	<b>59%</b>
Nada	23%
No sabe / No respondió	1%



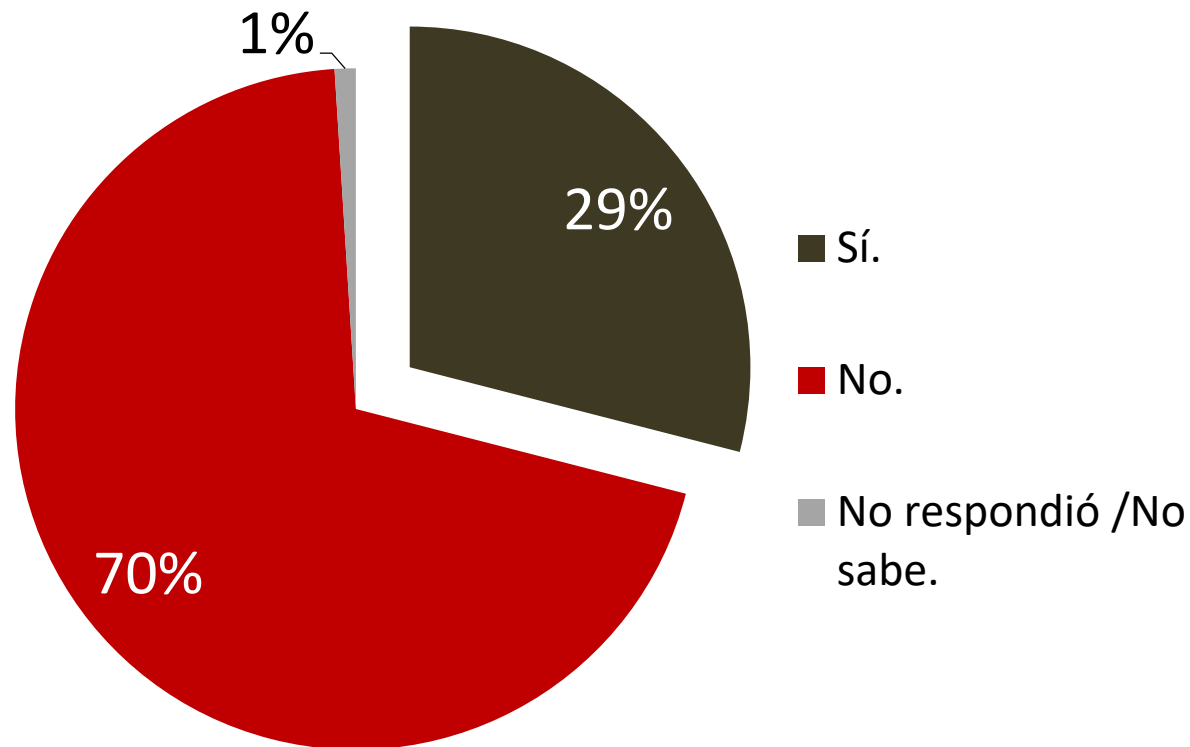
¿Alguna vez ha intentado de asociarse con otras personas para resolver problemas comunes?





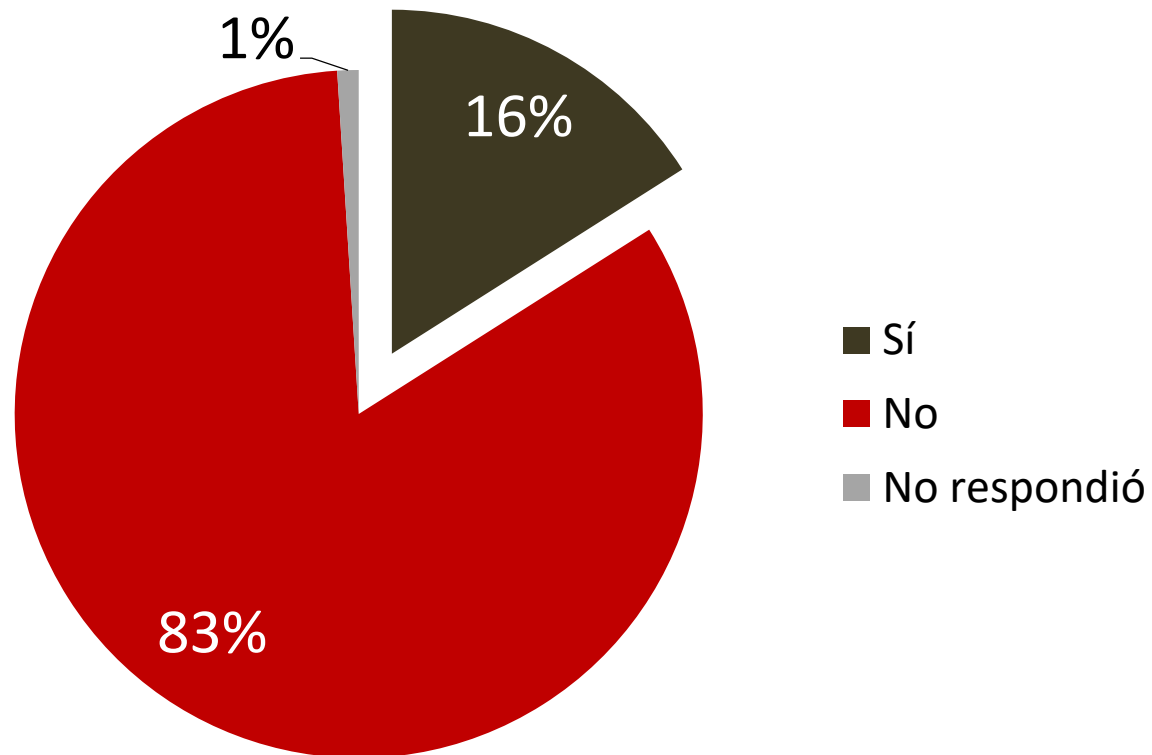


¿Alguna vez ha intentado quejarse ante autoridades para resolver algún problema que le afecte a su comunidad?

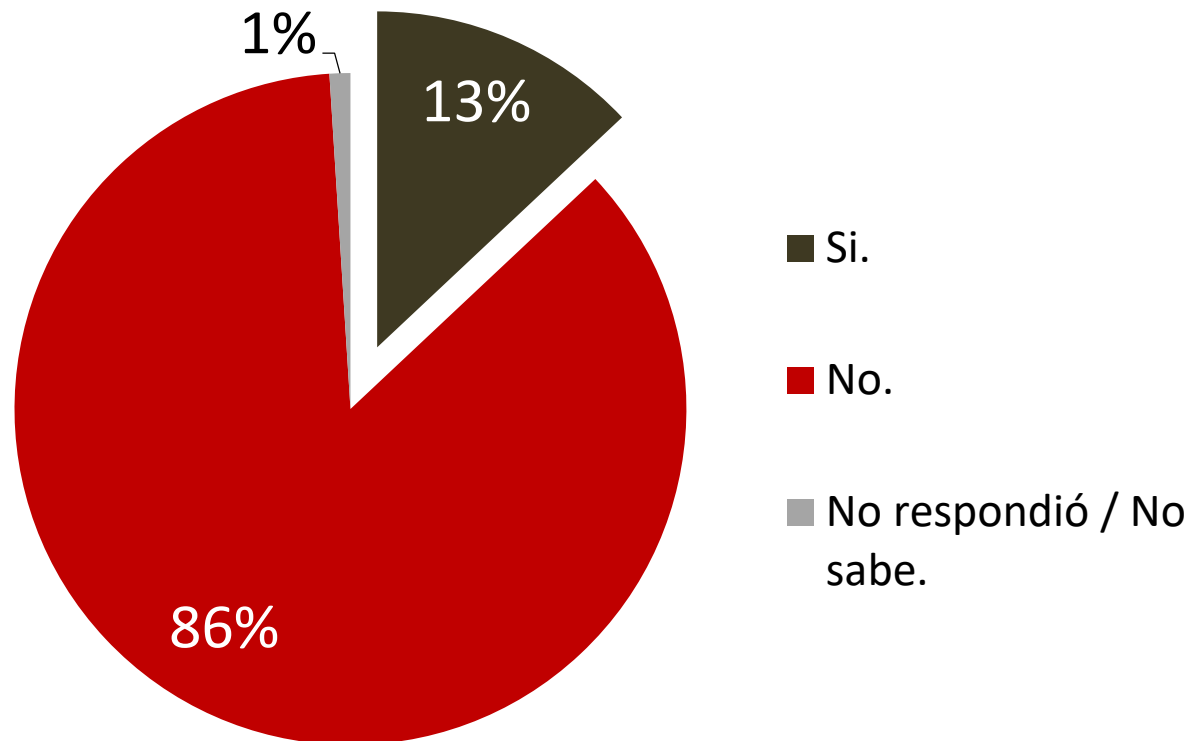




¿Alguna vez se ha acercado a alguna asociación civil para resolver algún problema que le afecte a su comunidad?

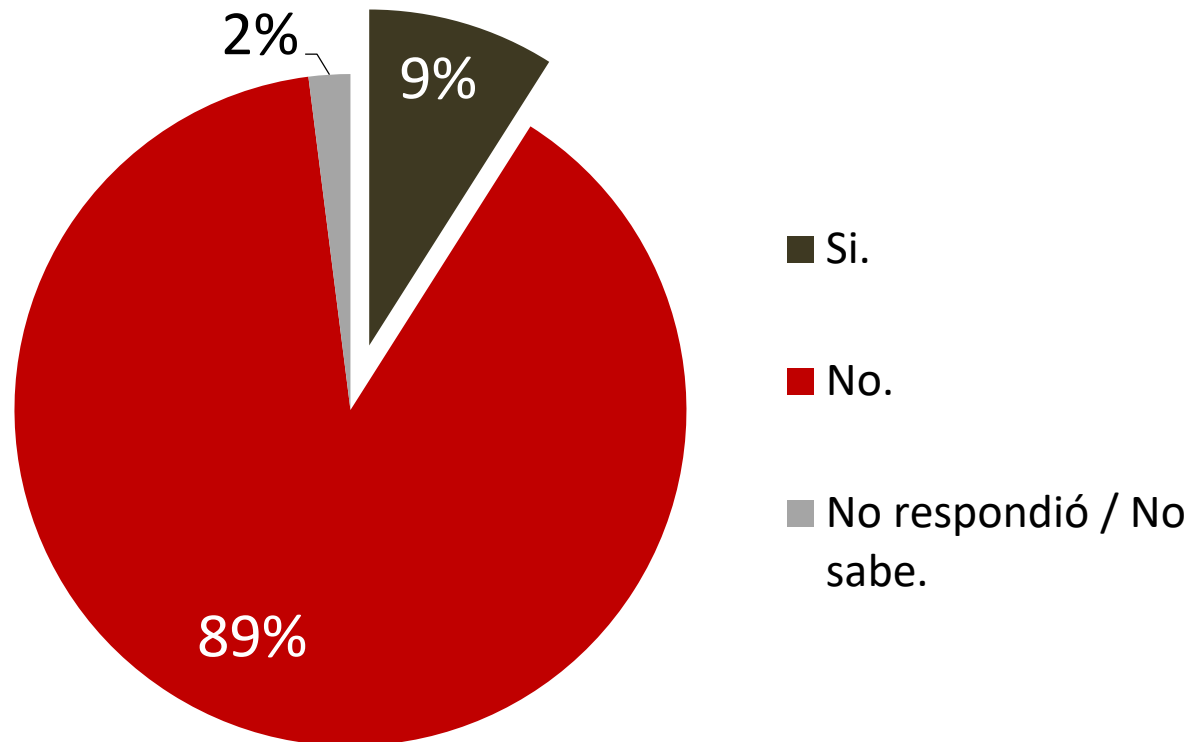


¿Alguna vez ha acudido a manifestaciones para resolver algún problema que le afecte a su comunidad?





¿Alguna vez ha solicitado ayuda a un partido político para resolver algún problema que le afecte a su comunidad?





En los últimos 12 meses usted ha participado en alguna de las siguientes acciones:

	Sí	No	No sabe / No respondió
Asistir a juntas de vecinos.	41%	<b>58%</b>	1%
Asistir a reuniones de agrupaciones u organizaciones de ciudadanos.	14%	<b>85%</b>	1%
Asistir a asambleas de la comunidad.	20%	<b>78%</b>	2%
Asistir a reuniones de algún partido político.	9%	<b>90%</b>	1%
Asistir a reuniones de padres de familia.	23%	<b>76%</b>	1%



# 5. Conclusiones



Los hallazgos más importantes que podemos destacar como resultado del presente estudio de opinión realizado a una muestra de ciudadanos de la CDMX, nos permiten ver que la cultura política democrática aún en construcción, se enfrenta a grandes retos. Entre estos, la percepción de la corrupción como un cáncer generalizado que alcanza a todas las instituciones y actores públicos, es, sin lugar a dudas un factor que explica el bajo nivel de confianza de la ciudadanía en prácticamente la totalidad de las instituciones del Estado mexicano.

Por otro lado, la democracia no se ha traducido aún en mejores oportunidades de desarrollo económico y un mejor nivel de vida. La igualdad política no ha traído consigo la igualdad económica, razón por la cual, sectores amplios de la ciudadanía en la CDMX perciben un futuro cada vez más gris y preferirían vivir bajo mejores condiciones materiales aunque ello implicara mudar de régimen democrático o cualquier otro.

En el estudio también se pone de manifiesto que, por lo general, la ciudadanía desconfía de sus pares y pocas veces se organiza con otros ciudadanos para buscar resolver los problemas del país, aunque, a medida que estos problemas son más cercanos a su vida diaria, el involucramiento y la participación aumentan (por ejemplo las reuniones de padres de familia para tratar cuestiones de los hijos o juntas vecinales para abordar problemas de la colonia).



Pese a las observaciones anteriores, no todo es gris en el panorama. La ciudadanía de la CDMX también valora la cultura política democrática y se asume como corresponsable de los problemas de la ciudad, por tanto, como agente impulsor de soluciones, y si bien la participación política en partidos o el dar visto a las distintas autoridades sobre problemáticas de diversa índole van a la baja, la participación ciudadana pareciera tener mejores perspectivas en los niveles micros, lo cual se refuerza por la creencia en que los gobiernos están divorciados de la sociedad y que los ciudadanos de a pie difícilmente pueden influir en las decisiones del gobierno a diferencia de actores como las grandes empresas, los sindicatos y sobre todo, los altos cargos de los gobiernos.

La ciudadanía en la CDMX, caracterizada por ser una vanguardia política, cultural y social en México, tiene sus contradicciones y su gran complejidad debido a que está conformada por una basta pluralidad en constante cambio, la cual es la base de la democracia. El dinamismo de la ciudadanía parece chocar con la rigidez de la política formal, superar esta rigidez podría ser la clave para construir nuevos puentes comunicantes entre partidos, gobiernos e instituciones formales por un lado, y ciudadanía por el otro, y con ello acercar la política a todos con la idea de consolidar una democracia con mayor participación y que sea más eficaz a la hora de resolver desde los problemas cotidianos a nivel micro hasta los grandes retos nacionales.





# Estudio de Opinión Pública para conocer la cultura política en la CDMX

Resumen de Resultados

Abril de 2018